



**PROGRAMA INSTITUCIONAL DE  
IMPRESORA Y ENCUADERNADORA  
PROGRESO, S.A. DE C.V.  
2021-2024**

**AVANCE Y RESULTADOS  
2022**

PROGRAMA DERIVADO DEL  
PLAN NACIONAL DE DESARROLLO 2019-2024

*[Handwritten signature]*

---

## Índice

1.- Marco normativo .....	3
2.- Resumen ejecutivo .....	5
Contribución del Programa al nuevo modelo de desarrollo planteado en el Plan Nacional de Desarrollo 2019-2024 .....	5
3.- Avances y Resultados .....	8
Objetivo prioritario 1. Asegurar la producción de libros y materiales impresos para el sector educativo nacional, contribuyendo al ejercicio del derecho a la educación .....	8
Factores que han incidido en los resultados del Objetivo prioritario 1 .....	12
4- Anexo. ....	14
Fichas de las Metas para el bienestar y Parámetros .....	14
Objetivo prioritario 1.- Asegurar la producción de libros y materiales impresos para el sector educativo nacional, contribuyendo al ejercicio del derecho a la educación .....	14
5- Glosario .....	39
6.- Siglas y abreviaturas .....	41

# 1

## MARCO NORMATIVO

20  
✓

---

## 1.- Marco normativo

Este documento se presenta con fundamento en lo establecido en los numerales 40 y 44, de los Criterios para elaborar, dictaminar, aprobar y dar seguimiento a los programas derivados del Plan Nacional de Desarrollo 2019-2024, emitidos por la Secretaría de Hacienda y Crédito Público, los cuales señalan lo siguiente:

40.- Las dependencias y entidades serán responsables de cumplir los programas en cuya ejecución participen y de reportar sus avances.

44.- Asimismo, deberán integrar y publicar anualmente, en sus respectivas páginas de Internet, en los términos y plazos que establezca la Secretaría, un informe sobre el avance y los resultados obtenidos durante el ejercicio fiscal inmediato anterior en el cumplimiento de los Objetivos prioritarios y de las Metas de bienestar contenidas en los programas.



# 2

## RESUMEN EJECUTIVO

*[Handwritten signature]*

## 2.- Resumen ejecutivo

### **Contribución del Programa al nuevo modelo de desarrollo planteado en el Plan Nacional de Desarrollo 2019-2024**

La situación actual que prevaleció a nivel mundial como resultado de la pandemia del virus SARS-CoV-2, generó una incertidumbre en el cumplimiento de los objetivos de Impresora y Encuadernadora Progreso, S.A. de C.V. en adelante IEPSA, ya que primordialmente esta Entidad produce libros y todo material de impresión relativo a los programas editoriales de la SEP, así como los de otras instancias del gobierno federal.

Las instancias que contrataron los servicios de IEPSA pertenecen al sector educativo y algunas al Gobierno Federal. Esta Entidad enfrentó diversas situaciones por la liberación tardía de los recursos presupuestales, lo que provocó que las ventas se consolidarían a partir del segundo semestre de cada año, lo que complicó el cumplimiento de metas. No obstante, IEPSA representó una opción en la producción y distribución de sus materiales educativos y culturales, al amparo del artículo primero párrafo antepenúltimo de la Ley de Adquisiciones, Arrendamientos y Servicios del Sector Público.

Es menester que garantizar el derecho a la educación ameritó la participación de todos y cada uno de los entes de gobierno, para conseguir trascender en los principios y ejes que conforman el Plan Nacional de Desarrollo en materia educativa, específicamente en el Eje 2 Política Social y en el principio rector Economía para el bienestar.

El objetivo prioritario que IEPSA plantea en su programa institucional va enfocado particularmente al derecho a la educación, coadyuvando con las entidades del sector educativo mediante la oferta de servicios de impresión de libros. Para alcanzar dicho objetivo se establecieron estrategias prioritarias tales como: 1.1.- Difundir los servicios de impresión en el sector educativo y 1.2.- Asegurar la calidad en los bienes y servicios proporcionados, de tal forma que IEPSA garantice el abastecimiento de las necesidades de impresos que sus programas educativos contemplan.

---

Por lo que, en el ejercicio 2022, IEPSA alcanzó las metas que estableció en su programa y coadyuvó con el sector educación para que cumplan sus programas educativos.



# 3

## AVANCES Y RESULTADOS

*[Handwritten signature]*  
*[Handwritten initials]*



### **3.- Avances y Resultados**

#### **Objetivo prioritario 1. Asegurar la producción de libros y materiales impresos para el sector educativo nacional, contribuyendo al ejercicio del derecho a la educación**

Conforme al estatuto social, IEPSA tiene por objeto la "edición, impresión, encuadernación y publicación de libros, folletos y revistas y cualquier actividad relacionada con las artes gráficas, así como la distribución, compra, venta, suministro, importación, comisión y consignación de libros, folletos, revistas, así como de bienes muebles, preponderantemente didácticos y escolares para el cumplimiento de sus fines." Lo anterior, a fin de garantizar la planeación, producción y distribución de los materiales educativos solicitados por las diferentes instancias pertenecientes al sector educativo para el cumplimiento de los programas que cada una de ellas tiene encomendados.

Al tratarse de una imprenta oficial sectorizada a la Secretaría de Educación Pública garantiza la calidad de sus impresos y los tiempos de entrega, conforme a los procesos productivos certificados y establecidos para un servicio de excelencia, con una adecuada distribución en los sitios requeridos, así como precios competitivos, observando en todo momento la normatividad aplicable.

Con base en la capacidad instalada, recurso humano ampliamente calificado y adquisición de materia prima oportuna, se coadyuva en el cumplimiento de los programas editoriales solicitados por el sector educación de conformidad con los requerimientos y especificaciones técnicas solicitadas.

#### **Resultados**

Resultado de las estrategias comerciales que se implementaron en el ejercicio 2022, se cumplió y superó la meta presupuestal relativa a los ingresos y por ende las metas propuestas en nuestro Programa Institucional.



Para asegurar la producción de sus impresos y en específico la producción de libros y materiales para el sector educativo nacional se contó con la infraestructura tecnológica, apegándose a normas técnicas, ambientales y de trabajo y previsión social que la acreditan como una empresa confiable, limpia y segura.

Asimismo se garantizó un servicio bajo las mejores condiciones de precio y oportunidad, sin dejar de resaltar la calidad de sus impresos al contar con la certificación ISO 9001:2015.

### **Actividades relevantes**

#### **Estrategia prioritaria 1.1.- Difundir los servicios de impresión en el sector educativo**

1. Se promovió el catálogo de servicios que presta esta Entidad vía correo electrónico para dar a conocer nuestros procesos productivos y maquinaria.
2. Se efectuaron visitas de carácter institucional a diversos entes del gobierno para conocer sus necesidades de impresión.
3. Se captaron nuevas instancias a través de la agenda de ventas.
4. Se realizaron alianzas comerciales para complementar procesos con los que no se cuenta.
5. Se ofrecieron precios competitivos, en los que se analizaron las cotizaciones ajustando los precios en los procesos susceptibles de optimizar: aprovechamiento en las medidas del papel, disminución de mermas, maximizar los procesos en línea, mejorar métodos de trabajo y eliminar actividades ociosas.
6. Se adquirió materia prima bajo las mejores condiciones de calidad, precio y oportunidad a fin de ofrecer precios competitivos.
7. Se aseguró la continuidad de los servicios que presta IEPSA a los diversos entes del sector educación.
8. Se apegó a los tiempos establecidos para la producción y entrega de los programas editoriales.
9. Con la promoción del catálogo de servicios se contribuyó al incremento en las ventas.

---

**Estrategia prioritaria 1.2.- Asegurar la calidad en los bienes y servicios proporcionados**

1. Se ofreció alta calidad en nuestros productos y servicios acorde a la Norma ISO 9001:2015.
2. Se conservó la certificación del sistema de gestión de la calidad en los productos y servicios que ofrece la institución.
3. Se fomentó la participación y liderazgo de los trabajadores lo que fortaleció el sistema de control interno en los procedimientos utilizados.
4. Se actualizó el programa de mantenimiento preventivo de la maquinaria y equipo lo que aseguró su confiabilidad para atender en tiempo y forma los requerimientos técnicos solicitados por las instancias.
5. Se supervisó la calidad y especificaciones de la materia prima e insumos utilizados en los procesos productivos y lineales.
6. Se redujeron mermas y reprocesos para cumplir con los tiempos de entrega establecidos por las instancias al contar con mano de obra calificada.
7. Se capacitó al personal para contribuir con la mano de obra mejor calificada.




## Avances de la Meta para el bienestar y Parámetros del Objetivo prioritario 1

Indicador		Línea base (Año)	Resultado 2019	Resultado 2020	Resultado 2021	Resultado 2022	Meta 2024 de la Meta para el bienestar o tendencia esperada del Parámetro
Meta para el bienestar	Porcentaje de la producción de libros para el sector educativo respecto de la meta anual.	100.0 (2018)	100.0	100.0	100.0	100.0	100.0
Parámetro 1	Proporción de la producción de libros de texto para el sector educativo respecto de la meta anual	100.0 (2018)	100.0	100.0	100.0	100.0	100.0
Parámetro 2	Proporción de la producción de otros libros para el sector educativo respecto de la meta anual	100.0 (2018)	100.0	100.0	100.0	100.0	100.0

Nota:

- NA: No aplica, en tanto que, derivado del año de la línea base y la frecuencia de medición del indicador, no corresponde reportar valor observado del indicador para este año.
- ND: No disponible, la información para calcular el valor del indicador aún no se encuentra disponible.
- p/: Cifras preliminares.



---

## Factores que han incidido en los resultados del Objetivo prioritario 1

Los resultados financieros respecto de los ingresos pueden ser perfeccionados, sin embargo, la Entidad enfrenta situaciones adversas tales como:

- La reducción de los presupuestos en materia de impresos a las instancias se convirtió en un problema más y se reflejó en la no captación de los ingresos y consecuentemente la pérdida financiera para esta Entidad.
- No se contó con una norma que impulse a las entidades del sector educativo a recurrir prioritariamente a IEPSA para cubrir sus necesidades de impresión.
- Aunado a las dos situaciones adversas anteriores, en el periodo de análisis no permitió generar los recursos indispensables para solventar los costos y gastos, y así mantener su funcionalidad que a la fecha siguen siendo insuficientes para absorber sus costos.



4

ANEXO

f  
m

## 4- Anexo

### Fichas de las Metas para el bienestar y Parámetros

**Objetivo prioritario 1.- Asegurar la producción de libros y materiales impresos para el sector educativo nacional, contribuyendo al ejercicio del derecho a la educación**

#### 1.1

#### Meta para el bienestar


ELEMENTOS DE LA META DE BIENESTAR			
Nombre	1.1 Porcentaje de la producción de libros para el sector educativo respecto a la meta anual		
Objetivo prioritario	Asegurar la producción de libros y materiales impresos para el sector educativo nacional, contribuyendo al ejercicio del derecho a la educación		
Definición	La cantidad de libros producidos para las instancias que conforman la SEP		
Nivel de desagregación	Nacional	Periodicidad o frecuencia de medición	Anual
Tipo	Gestión	Acumulado o periódico	Periódico
Unidad de medida	Porcentaje	Periodo de recolección de los datos	Enero-Diciembre
Dimensión	Eficiencia	Disponibilidad de la información	Enero
Tendencia esperada	Constante	Unidad responsable de reportar el avance	MAX.- Impresora y Encuadernadora Progreso, S.A. de C.V.
Método de cálculo	PLPn = Porcentaje de la producción de libros para el sector educativo respecto a la meta anual en el año n = $(LPn/MPLn)100$ , donde: LPn: Cantidad de libros producidos en el año n MPLn: Meta anual de producción de libros en el año n		
Observaciones			

SERIE HISTÓRICA					
Valor de la línea base (2018)	Resultado 2019	Resultado 2020	Resultado 2021	Resultado 2022	Meta 2024
100	100	ND	ND	ND	105
Nota sobre la Línea base			Nota sobre la Meta 2024		
APLICACIÓN DEL MÉTODO DE CÁLCULO PARA LA OBTENCIÓN DEL VALOR 2019					
Nombre variable 1	1.- Cantidad de libros producidos en el año n	Valor variable 1	8,727,572	Fuente de información variable 1	Facturas realizadas en el periodo
Nombre variable 2	2.- Meta anual de producción de libros en el año n	Valor variable 2	8,727,572	Fuente de información variable 1	Reportes de producción
Sustitución en método de cálculo	$PLP2019 = (8,727,572/8,727,572)100:$ $LP2019: 8,727,572$ $MPL2019: 8,727,572$				

- NA: No aplica, en tanto que, derivado del año de la línea base y la frecuencia de medición del indicador, no corresponde reportar valor observado del indicador para este año.

- ND: No disponible, la información para calcular el valor del indicador aún no se encuentra disponible.

- p/: Cifras preliminares.





ELEMENTOS DE LA META DE BIENESTAR					
Nombre	1.1.2 Proporción de la producción de libros de texto para el sector educativo respecto a la meta anual.				
Objetivo prioritario	Asegurar la producción de libros y materiales impresos para el sector educativo nacional, contribuyendo al ejercicio del derecho a la educación.				
Definición	Mide la proporción de la producción de libros de texto respecto al total de impresos por IEPSA.				
Nivel de desagregación	Nacional	Periodicidad o frecuencia de medición	Anual		
Tipo	Gestión	Acumulado o periódico	Periódico		
Unidad de medida	Porcentaje	Periodo de recolección de los datos	Enero-Diciembre		
Dimensión	Eficiencia	Disponibilidad de la información	Enero		
Tendencia esperada	Constante	Unidad responsable de reportar el avance	MAX.- Impresora y Encuadernadora Progreso, S.A. de C.V.		
Método de cálculo	<p>PLTPn = Proporción de la producción de libros de texto para el sector educativo respecto a la meta anual en el año n = <math>(LTP/MPLT)100</math>, donde:</p> <p>LTPn: Cantidad de libros de texto producidos en el año n</p> <p>MPLn: Meta anual de producción de libros de texto en el año n</p>				
Observaciones					
SERIE HISTÓRICA					
Valor de la línea base (2018)	Resultado 2019	Resultado 2020	Resultado 2021	Resultado 2022	Meta 2024
100	100	ND	ND	ND	105
Nota sobre la Línea base			Nota sobre la Meta 2024		

APLICACIÓN DEL MÉTODO DE CÁLCULO PARA LA OBTENCIÓN DEL VALOR 2019					
Nombre variable 1	1.- Cantidad de libros de texto producidos en el año n	Valor variable 1	6,379,298	Fuente de información variable 1	Facturas realizadas en el periodo
Nombre variable 2	2.- Meta anual de producción de libros en el año n	Valor variable 2	6,379,298	Fuente de información variable 2	Reportes de producción
Sustitución en método de cálculo	$PLTP2019 = (6,379,298 / 6,379,298) 100:$ $LTP2019: 6,379,298$ $MLTP2019: 6,379,298$				

- NA: No aplica, en tanto que, derivado del año de la línea base y la frecuencia de medición del indicador, no corresponde reportar valor observado del indicador para este año.

- ND: No disponible, la información para calcular el valor del indicador aún no se encuentra disponible.

- p/: Cifras preliminares.




ELEMENTOS DE LA META DE BIENESTAR					
Nombre	1.1.3 Proporción de la producción de otros libros para el sector educativo respecto a la meta anual.				
Objetivo prioritario	Asegurar la producción de libros y materiales impresos para el sector educativo nacional, contribuyendo al ejercicio del derecho a la educación.				
Definición	Mide la proporción de la producción de otros libros respecto al total de impresos por IEPSA.				
Nivel de desagregación	Nacional	Periodicidad o frecuencia de medición	Anual		
Tipo	Gestión	Acumulado o periódico	Periódico		
Unidad de medida	Porcentaje	Periodo de recolección de los datos	Enero-Diciembre		
Dimensión	Eficiencia	Disponibilidad de la información	Enero		
Tendencia esperada	Constante	Unidad responsable de reportar el avance	MAX.- Impresora y Encuadernadora Progreso, S.A. de C.V.		
Método de cálculo	<p>POLPn = Proporción de la producción de otros libros para el sector educativo respecto a la meta anual en el año n = <math>(OLP/MPL)100</math>, donde:</p> <p>OLPn: Cantidad de otros libros producidos en el año n</p> <p>MPLn: Meta anual de producción de libros en el año n</p>				
Observaciones					
SERIE HISTÓRICA					
Valor de la línea base (2018)	Resultado 2019	Resultado 2020	Resultado 2021	Resultado 2022	Meta 2024
100	100	ND	ND	ND	105
Nota sobre la Línea base			Nota sobre la Meta 2024		

APLICACIÓN DEL MÉTODO DE CÁLCULO PARA LA OBTENCIÓN DEL VALOR 2019					
Nombre variable 1	1.- Cantidad de libros producidos en el año n	Valor variable 1	2,348,174	Fuente de información variable 1	Facturas realizadas en el periodo
Nombre variable 2	2.- Meta anual de producción de libros en el año n	Valor variable 2	2,348,174	Fuente de información variable 2	Reportes de producción
Sustitución en método de cálculo	$POLP2019 = (2,348,174/2,348,174)100:$ $OLP2019: 2,348,174$ $MOLP2019 2,348,174$				

- NA: No aplica, en tanto que, derivado del año de la línea base y la frecuencia de medición del indicador, no corresponde reportar valor observado del indicador para este año.

- ND: No disponible, la información para calcular el valor del indicador aún no se encuentra disponible.

- p/: Cifras preliminares.




## 1.2

### Parámetro

ELEMENTOS DEL PARÁMETRO					
Nombre	1.1 Porcentaje de la producción de libros para el sector educativo respecto a la meta anual.				
Objetivo prioritario	Asegurar la producción de libros y materiales impresos para el sector educativo nacional, contribuyendo al ejercicio del derecho a la educación.				
Definición	La cantidad de libros producidos para las instancias que conforman la SEP.				
Nivel de desagregación	Nacional	Periodicidad o frecuencia de medición	Anual		
Tipo	Gestión	Acumulado o periódico	Periódico		
Unidad de medida	Porcentaje	Periodo de recolección de los datos	Enero-Diciembre		
Dimensión	Eficiencia	Disponibilidad de la información	Enero		
Tendencia esperada	Constante	Unidad responsable de reportar el avance	MAX.- Impresora y Encuadernadora Progreso, S.A. de C.V.		
Método de cálculo	PLPn = Porcentaje de la producción de libros para el sector educativo respecto a la meta anual en el año n = $(LPn/MPLn)100$ , donde:  LPn: Cantidad de libros producidos en el año n  MPLn: Meta anual de producción de libros en el año n				
Observaciones					
SERIE HISTÓRICA					
Valor de la línea base (2018)	Resultado 2019	Resultado 2020	Resultado 2021	Resultado 2022	Meta 2024
100	100	100	ND	ND	105
Nota sobre la Línea base			Nota sobre la Meta 2024		

APLICACIÓN DEL MÉTODO DE CÁLCULO PARA LA OBTENCIÓN DEL VALOR 2020					
Nombre variable 1	1.- Cantidad de libros producidos en el año n	Valor variable 1	5,997,355	Fuente de información variable 1	Facturas realizadas en el periodo
Nombre variable 2	2.- Meta anual de producción de libros en el año n	Valor variable 2	5,997,355	Fuente de información variable 2	Reportes de producción
Sustitución en método de cálculo	$PLP2020 = (5,997,355/5,997,355)100:$ $LP2020: 5,997,355$ $MPL2020: 5,997,355$				

- NA: No aplica, en tanto que, derivado del año de la línea base y la frecuencia de medición del indicador, no corresponde reportar valor observado del indicador para este año.
- ND: No disponible, la información para calcular el valor del indicador aún no se encuentra disponible.
- p/: Cifras preliminares.



ELEMENTOS DEL PARÁMETRO					
Nombre	1.1.2 Proporción de la producción de libros de texto para el sector educativo respecto a la meta anual.				
Objetivo prioritario	Asegurar la producción de libros y materiales impresos para el sector educativo nacional, contribuyendo al ejercicio del derecho a la educación.				
Definición	Mide la proporción de la producción de libros de texto respecto al total de impresos por IEPSA.				
Nivel de desagregación	Nacional	Periodicidad o frecuencia de medición	Anual		
Tipo	Gestión	Acumulado o periódico	Periódico		
Unidad de medida	Porcentaje	Periodo de recolección de los datos	Enero-Diciembre		
Dimensión	Eficiencia	Disponibilidad de la información	Enero		
Tendencia esperada	Constante	Unidad responsable de reportar el avance	MAX.- Impresora y Encuadernadora Progreso, S.A. de C.V.		
Método de cálculo	<p>PLTPn = Proporción de la producción de libros de texto para el sector educativo respecto a la meta anual en el año n = <math>(LTP/MPLT)100</math>, donde:</p> <p>LTPn: Cantidad de libros de texto producidos en el año n</p> <p>MPLn: Meta anual de producción de libros de texto en el año n</p>				
Observaciones					
SERIE HISTÓRICA					
Valor de la línea base (2018)	Resultado 2019	Resultado 2020	Resultado 2021	Resultado 2022	Meta 2024
100	100	100	ND	ND	105
Nota sobre la Línea base			Nota sobre la Meta 2024		

APLICACIÓN DEL MÉTODO DE CÁLCULO PARA LA OBTENCIÓN DEL VALOR 2020					
Nombre variable 1	1.- Cantidad de libros de texto producidos en el año n	Valor variable 1	3,705,775	Fuente de información variable 1	Facturas realizadas en el periodo
Nombre variable 2	2.- Meta anual de producción de libros en el año n	Valor variable 2	3,705,775	Fuente de información variable 2	Reportes de producción
Sustitución en método de cálculo	$PLTP2020 = (3,705,775/3,705,775)100:$ $LTP2020: 3,705,775$ $MLTP2020: 3,705,775$				

- NA: No aplica, en tanto que, derivado del año de la línea base y la frecuencia de medición del indicador, no corresponde reportar valor observado del indicador para este año.
- ND: No disponible, la información para calcular el valor del indicador aún no se encuentra disponible.
- p/: Cifras preliminares.





ELEMENTOS DEL PARÁMETRO					
Nombre	1.1.3 Proporción de la producción de otros libros para el sector educativo respecto a la meta anual.				
Objetivo prioritario	Asegurar la producción de libros y materiales impresos para el sector educativo nacional, contribuyendo al ejercicio del derecho a la educación.				
Definición	Mide la proporción de la producción de otros libros respecto al total de impresos por IEPSA.				
Nivel de desagregación	Nacional	Periodicidad o frecuencia de medición	Anual		
Tipo	Gestión	Acumulado o periódico	Periódico		
Unidad de medida	Porcentaje	Periodo de recolección de los datos	Enero-Diciembre		
Dimensión	Eficiencia	Disponibilidad de la información	Enero		
Tendencia esperada	Constante	Unidad responsable de reportar el avance	MAX.- Impresora y Encuadernadora Progreso, S.A. de C.V.		
Método de cálculo	<p>POLPn = Proporción de la producción de otros libros para el sector educativo respecto a la meta anual en el año n = <math>(OLP/MPL)100</math>, donde:</p> <p>OLPn: Cantidad de otros libros producidos en el año n</p> <p>MPLn: Meta anual de producción de libros en el año n</p>				
Observaciones					
SERIE HISTÓRICA					
Valor de la línea base (2018)	Resultado 2019	Resultado 2020	Resultado 2021	Resultado 2022	Meta 2024
100	100	100	ND	ND	105
Nota sobre la Línea base			Nota sobre la Meta 2024		

APLICACIÓN DEL MÉTODO DE CÁLCULO PARA LA OBTENCIÓN DEL VALOR 2020					
Nombre variable 1	1.- Cantidad de otros libros producidas en el año n	Valor variable 1	2,291,580	Fuente de información variable 1	Facturas realizadas en el periodo
Nombre variable 2	2.- Meta anual de producción de libros en el año n	Valor variable 2	2,291,580	Fuente de información variable 2	Reportes de producción
Sustitución en método de cálculo	$POLP2020 = (2,291,580 / 2,291,580) 100:$ $OLP2020: 2,291,580$ $MOLP2020 2,291,580$				

- NA: No aplica, en tanto que, derivado del año de la línea base y la frecuencia de medición del indicador, no corresponde reportar valor observado del indicador para este año.

- ND: No disponible, la información para calcular el valor del indicador aún no se encuentra disponible.

- p/: Cifras preliminares.

### 1.3

#### Parámetro

ELEMENTOS DEL PARÁMETRO					
Nombre	1.1 Porcentaje de la producción de libros para el sector educativo respecto a la meta anual.				
Objetivo prioritario	Asegurar la producción de libros y materiales impresos para el sector educativo nacional, contribuyendo al ejercicio del derecho a la educación.				
Definición	La cantidad de libros producidos para las instancias que conforman la SEP.				
Nivel de desagregación	Nacional	Periodicidad o frecuencia de medición	Anual		
Tipo	Gestión	Acumulado o periódico	Periódico		
Unidad de medida	Porcentaje	Periodo de recolección de los datos	Enero-Diciembre		
Dimensión	Eficiencia	Disponibilidad de la información	Enero		
Tendencia esperada	Constante	Unidad responsable de reportar el avance	MAX.- Impresora y Encuadernadora Progreso, S.A. de C.V.		
Método de cálculo	<p>PLPn = Porcentaje de la producción de libros para el sector educativo respecto a la meta anual en el año n = <math>(LPn/MPLn)100</math>, donde:</p> <p>LPn: Cantidad de libros producidos en el año n</p> <p>MPLn: Meta anual de producción de libros en el año n</p>				
Observaciones					
SERIE HISTÓRICA					
Valor de la línea base (2018)	Resultado 2019	Resultado 2020	Resultado 2021	Resultado 2022	Meta 2024
100	100	100	100	ND	105
Nota sobre la Línea base			Nota sobre la Meta 2024		

APLICACIÓN DEL MÉTODO DE CÁLCULO PARA LA OBTENCIÓN DEL VALOR 2021					
Nombre variable 1	1.- Cantidad de libros producidos en el año n	Valor variable 1	5,769,289	Fuente de información variable 1	Facturas realizadas en el periodo
Nombre variable 2	2.- Meta anual de producción de libros en el año n	Valor variable 2	5,769,289	Fuente de información variable 2	Reportes de producción
Sustitución en método de cálculo	$PLP2021 = (5,769,289/5,769,289)100:$ $LP2021: 5,769,289$ $MPL2021: 5,769,289$				

- NA: No aplica, en tanto que, derivado del año de la línea base y la frecuencia de medición del indicador, no corresponde reportar valor observado del indicador para este año.

- ND: No disponible, la información para calcular el valor del indicador aún no se encuentra disponible.

- p/: Cifras preliminares.


ELEMENTOS DEL PARÁMETRO					
Nombre	1.1.2 Proporción de la producción de libros de texto para el sector educativo respecto a la meta anual.				
Objetivo prioritario	Asegurar la producción de libros y materiales impresos para el sector educativo nacional, contribuyendo al ejercicio del derecho a la educación.				
Definición	Mide la proporción de la producción de libros de texto respecto al total de impresos por IEPSA.				
Nivel de desagregación	Nacional	Periodicidad o frecuencia de medición	Anual		
Tipo	Gestión	Acumulado o periódico	Periódico		
Unidad de medida	Porcentaje	Periodo de recolección de los datos	Enero-Diciembre		
Dimensión	Eficiencia	Disponibilidad de la información	Enero		
Tendencia esperada	Constante	Unidad responsable de reportar el avance	MAX.- Impresora y Encuadernadora Progreso, S.A. de C.V.		
Método de cálculo	<p>PLTPn = Proporción de la producción de libros de texto para el sector educativo respecto a la meta anual en el año n = <math>(LTP/MPLT)100</math>, donde:</p> <p>LTPn: Cantidad de libros de texto producidos en el año n</p> <p>MPLn: Meta anual de producción de libros de texto en el año n</p>				
Observaciones					
SERIE HISTÓRICA					
Valor de la línea base (2018)	Resultado 2019	Resultado 2020	Resultado 2021	Resultado 2022	Meta 2024
100	100	100	100	ND	105
Nota sobre la Línea base			Nota sobre la Meta 2024		

APLICACIÓN DEL MÉTODO DE CÁLCULO PARA LA OBTENCIÓN DEL VALOR 2021					
Nombre variable 1	1.- Cantidad de libros de texto producidos en el año n	Valor variable 1	1,400,000	Fuente de información variable 1	Facturas realizadas en el periodo
Nombre variable 2	2.- Meta anual de producción de libros en el año n	Valor variable 2	1,400,000	Fuente de información variable 2	Reportes de producción
Sustitución en método de cálculo	$PLTP2021 = (1,400,000/1,400,000)100:$ $LTP2021: 1,400,000$ $MLTP2021: 1,400,000$				

- NA: No aplica, en tanto que, derivado del año de la línea base y la frecuencia de medición del indicador, no corresponde reportar valor observado del indicador para este año.

- ND: No disponible, la información para calcular el valor del indicador aún no se encuentra disponible.


- p/: Cifras preliminares.



ELEMENTOS DEL PARÁMETRO					
Nombre	1.1.3 Proporción de la producción de otros libros para el sector educativo respecto a la meta anual.				
Objetivo prioritario	Asegurar la producción de libros y materiales impresos para el sector educativo nacional, contribuyendo al ejercicio del derecho a la educación.				
Definición	Mide la proporción de la producción de otros libros respecto al total de impresos por IEPSA.				
Nivel de desagregación	Nacional	Periodicidad o frecuencia de medición	Anual		
Tipo	Gestión	Acumulado o periódico	Periódico		
Unidad de medida	Porcentaje	Periodo de recolección de los datos	Enero-Diciembre		
Dimensión	Eficiencia	Disponibilidad de la información	Enero		
Tendencia esperada	Constante	Unidad responsable de reportar el avance	MAX.- Impresora y Encuadernadora Progreso, S.A. de C.V.		
Método de cálculo	<p>POLPn = Proporción de la producción de otros libros para el sector educativo respecto a la meta anual en el año n = <math>(OLP/MPL)100</math>, donde:</p> <p>OLPn: Cantidad de otros libros producidos en el año n</p> <p>MPLn: Meta anual de producción de libros en el año n</p>				
Observaciones					
SERIE HISTÓRICA					
Valor de la línea base (2018)	Resultado 2019	Resultado 2020	Resultado 2021	Resultado 2022	Meta 2024
100	100	100	100	ND	105
Nota sobre la Línea base			Nota sobre la Meta 2024		

APLICACIÓN DEL MÉTODO DE CÁLCULO PARA LA OBTENCIÓN DEL VALOR 2021					
Nombre variable 1	1.- Cantidad de otros libros producidas en el año n	Valor variable 1	4,369,389	Fuente de información variable 1	Facturas realizadas en el periodo
Nombre variable 2	2.- Meta anual de producción de libros en el año n	Valor variable 2	4,369,389	Fuente de información variable 2	Reportes de producción
Sustitución en método de cálculo	$POLP2021 = (4,369,389/4,369,389)100:$ $OLP2021: 4,369,389$ $MOLP2021 4,369,389$				

- NA: No aplica, en tanto que, derivado del año de la línea base y la frecuencia de medición del indicador, no corresponde reportar valor observado del indicador para este año.
- ND: No disponible, la información para calcular el valor del indicador aún no se encuentra disponible.
- p/: Cifras preliminares.






### 1.4

#### Parámetro

ELEMENTOS DEL PARÁMETRO					
Nombre	1.1 Porcentaje de la producción de libros para el sector educativo respecto a la meta anual.				
Objetivo prioritario	Asegurar la producción de libros y materiales impresos para el sector educativo nacional, contribuyendo al ejercicio del derecho a la educación.				
Definición	La cantidad de libros producidos para las instancias que conforman la SEP.				
Nivel de desagregación	Nacional	Periodicidad o frecuencia de medición	Anual		
Tipo	Gestión	Acumulado o periódico	Periódico		
Unidad de medida	Porcentaje	Periodo de recolección de los datos	Enero-Diciembre		
Dimensión	Eficiencia	Disponibilidad de la información	Enero		
Tendencia esperada	Constante	Unidad responsable de reportar el avance	MAX.- Impresora y Encuadernadora Progreso, S.A. de C.V.		
Método de cálculo	<p>PLPn = Porcentaje de la producción de libros para el sector educativo respecto a la meta anual en el año n = <math>(LPn/MPLn)100</math>, donde:</p> <p>LPn: Cantidad de libros producidos en el año n</p> <p>MPLn: Meta anual de producción de libros en el año n</p>				
Observaciones					
SERIE HISTÓRICA					
Valor de la línea base (2018)	Resultado 2019	Resultado 2020	Resultado 2021	Resultado 2022	Meta 2024
100	100	100	100	100	105
Nota sobre la Línea base			Nota sobre la Meta 2024		

APLICACIÓN DEL MÉTODO DE CÁLCULO PARA LA OBTENCIÓN DEL VALOR 2022					
Nombre variable 1	1.- Cantidad de libros producidos en el año n	Valor variable 1	10,931,417	Fuente de información variable 1	Facturas realizadas en el periodo
Nombre variable 2	2.- Meta anual de producción de libros en el año n	Valor variable 2	10,931,417	Fuente de información variable 2	Reportes de producción
Sustitución en método de cálculo	$PLP2022 = (10,931,417/10,931,417)100:$ $LP2022: 10,931,417$ $MPL2022: 10,931,417$				

- NA: No aplica, en tanto que, derivado del año de la línea base y la frecuencia de medición del indicador, no corresponde reportar valor observado del indicador para este año.
- ND: No disponible, la información para calcular el valor del indicador aún no se encuentra disponible.
- p/: Cifras preliminares.



ELEMENTOS DEL PARÁMETRO					
Nombre	1.1.2 Proporción de la producción de libros de texto para el sector educativo respecto a la meta anual.				
Objetivo prioritario	Asegurar la producción de libros y materiales impresos para el sector educativo nacional, contribuyendo al ejercicio del derecho a la educación.				
Definición	Mide la proporción de la producción de libros de texto respecto al total de impresos por IEPSA.				
Nivel de desagregación	Nacional	Periodicidad o frecuencia de medición	Anual		
Tipo	Gestión	Acumulado o periódico	Periódico		
Unidad de medida	Porcentaje	Periodo de recolección de los datos	Enero-Diciembre		
Dimensión	Eficiencia	Disponibilidad de la información	Enero		
Tendencia esperada	Constante	Unidad responsable de reportar el avance	MAX.- Impresora y Encuadernadora Progreso, S.A. de C.V.		
Método de cálculo	<p>PLTPn = Proporción de la producción de libros de texto para el sector educativo respecto a la meta anual en el año n = <math>(LTP/MPLT)100</math>, donde:</p> <p>LTPn: Cantidad de libros de texto producidos en el año n</p> <p>MPLn: Meta anual de producción de libros de texto en el año n</p>				
Observaciones					
SERIE HISTÓRICA					
Valor de la línea base (2018)	Resultado 2019	Resultado 2020	Resultado 2021	Resultado 2022	Meta 2024
100	100	100	100	100	105
Nota sobre la Línea base			Nota sobre la Meta 2024		

APLICACIÓN DEL MÉTODO DE CÁLCULO PARA LA OBTENCIÓN DEL VALOR 2022					
Nombre variable 1	1.- Cantidad de libros de texto producidos en el año n	Valor variable 1	8.528,328	Fuente de información variable 1	Facturas realizadas en el periodo
Nombre variable 2	2.- Meta anual de producción de libros en el año n	Valor variable 2	8,528,328	Fuente de información variable 2	Reportes de producción
Sustitución en método de cálculo	$PLTP2022 = (8,528,328 / 8,528,328) 100:$ $LTP2022: 8,528,328$ $MLTP2022: 8,528,328$				

- NA: No aplica, en tanto que, derivado del año de la línea base y la frecuencia de medición del indicador, no corresponde reportar valor observado del indicador para este año.

- ND: No disponible, la información para calcular el valor del indicador aún no se encuentra disponible.

- p/: Cifras preliminares.




ELEMENTOS DEL PARÁMETRO					
Nombre	1.1.3 Proporción de la producción de otros libros para el sector educativo respecto a la meta anual.				
Objetivo prioritario	Asegurar la producción de libros y materiales impresos para el sector educativo nacional, contribuyendo al ejercicio del derecho a la educación.				
Definición	Mide la proporción de la producción de otros libros respecto al total de impresos por IEPSA.				
Nivel de desagregación	Nacional	Periodicidad o frecuencia de medición	Anual		
Tipo	Gestión	Acumulado o periódico	Periódico		
Unidad de medida	Porcentaje	Periodo de recolección de los datos	Enero-Diciembre		
Dimensión	Eficiencia	Disponibilidad de la información	Enero		
Tendencia esperada	Constante	Unidad responsable de reportar el avance	MAX.- Impresora y Encuadernadora Progreso, S.A. de C.V.		
Método de cálculo	<p>POLPn = Proporción de la producción de otros libros para el sector educativo respecto a la meta anual en el año n = <math>(OLP/MPL)100</math>, donde:</p> <p>OLPn: Cantidad de otros libros producidos en el año n</p> <p>MPLn: Meta anual de producción de libros en el año n</p>				
Observaciones					
SERIE HISTÓRICA					
Valor de la línea base (2018)	Resultado 2019	Resultado 2020	Resultado 2021	Resultado 2022	Meta 2024
100	100	100	100	100	105
Nota sobre la Línea base			Nota sobre la Meta 2024		

APLICACIÓN DEL MÉTODO DE CÁLCULO PARA LA OBTENCIÓN DEL VALOR 2022					
Nombre variable 1	1.- Cantidad de otros libros producidas en el año n	Valor variable 1	2,249,850	Fuente de información variable 1	Facturas realizadas en el periodo
Nombre variable 2	2.- Meta anual de producción de libros en el año n	Valor variable 2	2,249,850	Fuente de información variable 2	Reportes de producción
Sustitución en método de cálculo	$POLP2022 = (2,249,850/2,249,850)100:$ $OLP2022: 2,249,850$ $MOLP2022 2,249,850$				

- NA: No aplica, en tanto que, derivado del año de la línea base y la frecuencia de medición del indicador, no corresponde reportar valor observado del indicador para este año.

- ND: No disponible, la información para calcular el valor del indicador aún no se encuentra disponible.

- p/: Cifras preliminares.



# 5

## GLOSARIO

*[Handwritten signature]*

---

## 5- Glosario

**Proceso productivo:** Proceso de producción relacionado a la impresión y encuadernación de libros, revistas, folletos, etc.

**Estrategia comercial:** Conjunto de acciones que una empresa debe tomar para alcanzar sus objetivos a corto, mediano y largo plazo.

**Producción lineal:** Proceso en el cual la producción de un producto es de manera secuencial y de forma continua, a partir de la materia prima hasta obtener el producto terminado.





# 6

## SIGLAS Y ABREVIATURAS

Handwritten signature or initials in blue ink, located in the bottom right corner of the page.

## 6.- Siglas y abreviaturas

**IEPSA:** Impresora y Encuadernadora Progreso, S.A. de C.V.

**PND:** Plan Nacional de Desarrollo

**SEP:** Secretaría de Educación Pública

**PLPn:** Porcentaje de la producción de libros para el sector educativo respecto a la meta anual en el año n =  $(LPn/MPLn) 100$

**LPn:** Cantidad de libros producidos en el año n

**MPLn:** Meta anual de producción de libros en el año n

**PLTPn:** Proporción de la producción de libros de texto para el sector educativo respecto a la meta anual en el año n =  $(LTP/MPLT) 100$

**LTPn:** Cantidad de libros de texto producidos en el año n

**POLPn:** Proporción de la producción de otros libros para el sector educativo respecto a la meta anual en el año n =  $(OLP/MPL) 100$

**OLPn:** Cantidad de otros libros producidos en el año n

